

LOT 10 PLAQUES D'IDENTIFICATION REMONTÉE AÉRO-SOUTERRAINE

NOTICE DE MISE EN OEUVRE



Lire soigneusement la notice avant de procéder à l'installation du matériel.
Les températures de mise en œuvre sont comprises entre -10°C et +40°C.



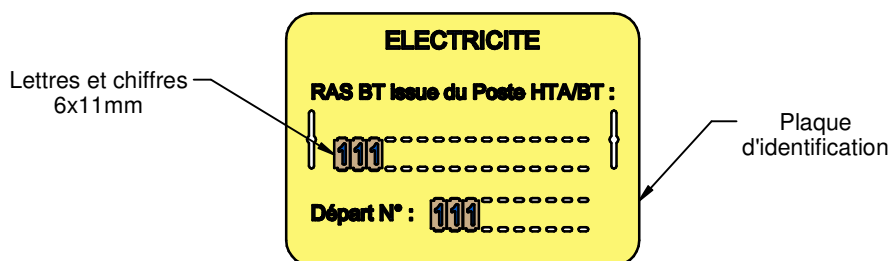
UTILISATION :



Cette plaque permet d'identifier les remontées aéro-souterraines basse tension.


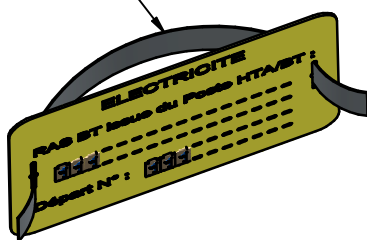
MISE EN OEUVRE :

- 1 Repérer la remontée aéro-souterraine à l'aide des lettres et chiffres 6x11 mm standard (valise CD020 non fourni).



- 2 Fixer la plaque sur le poteau accueillant la remontée aéro-souterraine à l'aide d'un feuillard standard (K932 et K951 non fournis).

Feuillard
standard



ELIMINATION DU PRODUIT EN FIN DE VIE :



Le matériel sera démonté pour trier les métaux et les matériaux synthétiques. Pour le recyclage du produit, se renseigner auprès du distributeur d'énergie pour la conduite à tenir.